

Conoce lo que pasa en los mercados y **Atrévete a invertir**



¿Qué ha ocurrido en el último mes?

DESCUBRE QUE HA SUCEDIDO EN LOS PRINCIPALES MERCADOS







Mes de mayo muy positivo para los mercados de renta variable, que continuaron recuperando terreno ante las esperanzas de que el alto el fuego entre EEUU e Irán desemboque en un acuerdo de paz que devuelva la normalidad al estrecho de Ormuz. A pesar de que los precios del petróleo siguen muy por encima de lo que marcaban antes del conflicto, los inversores parecen estar habituándose a esta situación.

De este modo, en España el Ibex 35 logró subir un 3,27% en el conjunto de mayo, quedando a unos 130 puntos de los máximos históricos previos a la guerra (18.496,60 puntos). ArcelorMittal fue el mejor valor de mayo, con una subida de un 20,59%, mientras que Rovi perdió un 25,3% el pasado mes.

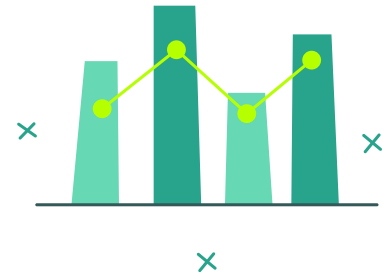
En Wall Street, los tres grandes índices cerraron con máximos históricos. Junto a las expectativas de paz en Oriente Medio, en el parque neoyorquino se dejó notar la sólida temporada de resultados del primer trimestre del año, con casi el 90% de las compañías integradas en el S&P 500 superando las expectativas de los analistas a nivel beneficio neto -el crecimiento interanual del beneficio por acción (BPA) cercano al 30%- y con el 80% haciéndolo a nivel ventas.

El Nasdaq Composite, con fuerte presencia de empresas tecnológicas, lideró el avance mensual, con un alza superior al 8%. El S&P 500 ganó cerca del 5%, mientras que el Dow Jones Industrial sumó casi un 3%.

LO MÁS DESTACADO

-  El Ibex 35 sube un 3,27% en mayo, pero no puede con sus máximos históricos
-  ArcelorMittal y Rovi, cara y cruz en el Ibex 35
-  Dow Jones, S&P 500 y Nasdaq cierran mayo en máximos históricos
-  NVIDIA llega a superar los 5,5 billones de capitalización bursátil
-  Los precios del petróleo caen un 14% en mayo, pero siguen muy elevados
-  Kevin Warsh asume la presidencia de la Reserva Federal

Mercado de valores



CONOCE LOS VALORES CON LAS MAYORES SUBIDAS Y BAJADAS

MERCADO NACIONAL

↑ Valores con mayores subidas

Ibex 35	Variación mayo
1 ArcelorMittal	+20,59%
2 Indra	+16,53%
3 IAG	+14,97%
4 Acerinox	+13,78%
5 Amadeus	+11,71%

↓ Valores con mayores bajadas

Ibex 35	Variación mayo
1 Rovi	-25,31%
2 Puig	-8,66%
3 Endesa	-6,10%
4 Fluidra	-5,27%
5 Mapfre	-3,46%

MERCADO INTERNACIONAL

↑ Valores con mayores subidas

Euro Stoxx 50	Variación mayo
1 Infineon	+41,97%
2 ASML	+13,29%
3 Unicredit	+13,14%
4 Adidas	+13,02%
5 Safran	+11,98%

↓ Valores con mayores bajadas

Euro Stoxx 50	Variación mayo
1 Munich Re	-11,45%
2 Ahold	-9,62%
3 Siemens Energy	-9,60%
4 Danone	-8,69%
5 Wolters Kluwer	-8,13%

↑ Valores con mayores subidas

Dow Jones	Variación mayo
1 Cisco Systems	+31,60%
2 IBM	+28,92%
3 Apple	+15%
4 Goldman Sachs	+11,01%
5 Honeywell	+10,97%

↓ Valores con mayores bajadas

Dow Jones	Variación mayo
1 Walmart	-12,26%
2 Chevron	-5,61%
3 Sherwin-Williams	-5,52%
4 McDonald's	-4,90%
5 JP Morgan Chase	-4,44%



¿Qué va a pasar este mes?

AGENDA DEL MES

Los bancos centrales saltan a primera plana este mes de junio tras el paréntesis de mayo. El Banco Central Europeo (BCE) reunirá a su Consejo de Gobierno el 10 y 11 de junio, con el mercado anticipando la primera subida de tipos en dos años y medio. No se esperan cambios en los tipos de referencia por parte de la Reserva Federal (17 de junio), pero hay curiosidad por escuchar cómo varía el mensaje Kevin Warsh sobre su predecesor en la presidencia, el todavía miembro de la junta de gobernadores Jerome Powell.

Los inversores estarán muy atentos también a las habituales referencias macroeconómicas de crecimiento, paro e inflación, que permitirán hacer nuevos diagnósticos sobre cómo está afectando a la economía real el shock energético derivado de la guerra de Irán y el cierre del estrecho de Ormuz.

En el plano empresarial, una vez finalizada la temporada de resultados del primer trimestre del año, el picante vendrá de la mano de la esperada salida a Bolsa de SpaceX. Se espera que sea la mayor oferta pública inicial (IPO por sus siglas en inglés) de la historia. La compañía de cohetes y satélites de Elon Musk tiene previsto su debut en el Nasdaq alrededor del 12 de junio bajo el 'ticker' SPCX, con el objetivo de recaudar unos 75.000 millones de dólares y alcanzar una valoración cercana a los 1,75 billones de dólares.

A tener en cuenta también que el 19 de junio Wall Street estará cerrado por la festividad de Juneteenth.

CONOCE LAS FECHAS CLAVE

- 1/6: PMI Manufacturero de España, Alemania, Eurozona, Reino Unido, China y Estados Unidos / Mas monetaria M3 de la Eurozona / Ventas minoristas de Alemania
- 2/6: IPC adelantado de la Eurozona / Paro de España
- 3/6: PMI Servicios de España, Alemania, Eurozona, Reino Unido, Reino Unido, China y Estados Unidos / IPP de la Eurozona / Resultados Inditex
- 4/6: Ventas minoristas de la Eurozona
- 5/6: PIB y empleo de la Eurozona / Tasa de desempleo y nóminas no agrícolas de Estados Unidos
- 8/6: Pedidos de fábrica de Alemania / PIB de Japón / Índice Sentix de la Eurozona
- 9/6: Balanza comercial y producción industrial de Alemania / Balanza comercial de China
- 10/6: IPC e IPP de China / IPC de Estados Unidos
- 11/6: Decisión de tipos del BCE / IPP de Estados Unidos
- 12/6: IPC de España, Alemania y Francia/ PIB y producción industrial de Reino Unido / IPO de SpaceX
- 15/6: Balanza comercial y producción industrial de la Eurozona / Precios mayoristas de Alemania
- 16/6: Producción industrial y ventas minoristas de China / Índice ZEW de sentimiento económico de Alemania y la Eurozona
- 17/6: Decisión de tipos de la Fed / IPC de la Eurozona / IPC e IPP de Reino Unido / Ventas minoristas de Estado Unidos
- 18/6: Decisión de tipos del Banco de Inglaterra / Cuenta corriente de la Eurozona
- 19/6: IPC de Japón / Ventas minoristas de Reino Unido / Wall Street cerrado por festivo
- 22/6: Decisión de tipos del Banco Popular de China / Confianza del consumidor de la Eurozona
- 23/6: PMI Compuesto adelantado de Alemania, Eurozona, Reino Unido, China y Estados Unido
- 24/6: Índice Ifo de confianza empresarial en Alemania
- 25/6: PIB de España / PCE (gastos de consumo personal) y PIB de Estados Unidos
- 29/6: IPC adelantado y ventas minoristas de España / Masa monetaria M3 de la Eurozona
- 30/6: Cuenta corriente de España / IPC adelantado, ventas minoristas y precios de importación de Alemania / PIB de Reino Unido / IPC de Francia / Confianza del consumidor de Estados Unidos

¿Sabes por qué es importante definir **una estrategia de inversión?**



- ✓ Define tu perfil, horizonte y objetivos para construir una estrategia de inversión sólida
- ✓ Diversifica tus inversiones y selecciona activos adecuados para optimizar rentabilidad y riesgo
- ✓ Analiza el mercado y ajusta tu estrategia para tomar decisiones financieras más meditadas

 **CAJA RURAL**

León Madrid Ourense Valladolid Zamora