

Conoce lo que pasa en los mercados y **Atrévete a invertir**



¿Qué ha ocurrido en el último mes?

DESCUBRE QUE HA SUCEDIDO EN LOS PRINCIPALES MERCADOS







El mes de marzo ha sido muy complicado para los mercados internacionales tras el estallido de una guerra en Oriente Medio. Los ataques de EEUU e Israel a Irán y la respuesta del régimen de los ayatolás involucrando a más países de la región y cerrando el tráfico del Estrecho de Ormuz desencadenaron una fortísima subida en los precios de la energía que fue demasiado lastre para la renta variable. El petróleo Brent de referencia en Europa registró una subida mensual de nada menos que el 64% en marzo, la más abrupta de la historia según datos de LSEG, que se remontan a junio de 1988.

El resultado es que el Ibex 35, que venía de marcar máximos históricos en los 18.496,60 puntos del 26 de febrero, no solo registró una caída de un 7,14% en marzo -la mayor en cuatro años-, sino que se quedó también en negativo en el acumulado del año (-1,49%). El gran refugio del mercado durante marzo fue Repsol, con una espectacular subida de casi un 30% debido a la revalorización del petróleo.

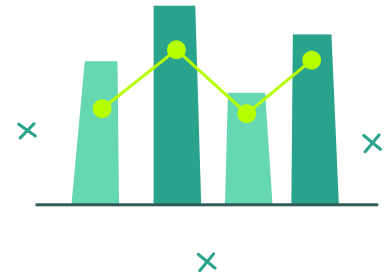
Al margen del conflicto, Indra fue protagonista del mercado muy a su pesar, ante las presiones del Gobierno (a través de la SEPI) para que Ángel Escribano abandonase la presidencia. El ejecutivo de momento aguanta el pulso, pero por medio la compañía ha acabado renunciando a la compra de EM&E, que el mercado había dado por descontada. Sus acciones cayeron más del 24% en marzo.

En Wall Street el panorama fue similar también. En el conjunto de marzo el S&P 500 cayó un 5,1%, el Nasdaq perdió un 4,75% y el Dow Jones cedió un 5,4%. De hecho, en este último, apenas tres valores lograron finalizar el mes con saldo positivo, liderados por Chevron (+10,7%).

LO MÁS DESTACADO

-  El petróleo Brent se dispara un histórico 64% ante la guerra de Irán
-  El Ibex 35 cae más de un 7% en marzo y se aleja de sus máximos históricos
-  Indra, sacudido por el pulso entre la SEPI y los Escribano
-  Repsol se dispara casi un 30% al calor del precio del petróleo
-  BCE y Fed mantienen tipos a la espera de medir el impacto del shock energético
-  Dow Jones y S&P 500 se dejan más de un 5% en marzo

Mercado de valores



CONOCE LOS VALORES CON LAS MAYORES SUBIDAS Y BAJADAS

MERCADO NACIONAL

↑ Valores con mayores subidas

Ibex 35	Variación marzo
1 Repsol	+29,63%
2 Enagás	+11,69%
3 Solaria	+7,87%
4 Endesa	+4,37%
5 Puig	+3,24%

↓ Valores con mayores bajadas

Ibex 35	Variación marzo
1 Indra	-24,71%
2 Arcelormittal	-20,92%
3 IAG	-16,70%
4 Grifols	-15,74%
5 Cellnex	-13,72%

MERCADO INTERNACIONAL

↑ Valores con mayores subidas

Euro Stoxx 50	Variación marzo
1 Eni	+25,99%
2 TotalEnergies	+20,26%
3 Deutsche Boerse	+8,04%
4 BASF	+7,59%
5 Sanofi	+0,63%

↓ Valores con mayores bajadas

Euro Stoxx 50	Variación marzo
1 Hermes International	-21,47%
2 Saint Gobain	-18,76%
3 Safran	-17,82%
4 Schneider Electric	-17,20%
5 Deutsche Bank AG	-17,09%

↑ Valores con mayores subidas

Dow Jones	Variación marzo
1 Chevron	+10,78%
2 IBM	+0,90%
3 Verizon	+0,11%
4 Amazon	-0,82%
5 NVIDIA	-1,57%

↓ Valores con mayores bajadas

Dow Jones	Variación marzo
1 Nike	-15,05%
2 Home Depot	-13,61%
3 Procter & Gamble	-13,61%
4 Boeing	-12,52%
5 3M	-12,15%



¿Qué va a pasar este mes?

AGENDA DEL MES

Mes de abril intenso en cuanto a referencias el que aguarda a los inversores. En un primer plano volverán a estar los bancos centrales, con las reuniones de política monetaria de la Reserva Federal (29 abril), el Banco Central Europeo (BCE) y el Banco de Inglaterra (30 de abril). En esta cita, los grandes banqueros centrales tendrán ya sobre la mesa datos suficientes para poner negro sobre blanco cuál ha sido el impacto del shock energético causado por la guerra tanto en el crecimiento económico como en la inflación.

Además, se publicarán las habituales cifras de inflación, empleo y actividad económica, que también empezarán a reflejar ya este impacto.

En el ámbito empresarial, arrancará la temporada de resultados del primer trimestre. Como es habitual, serán los grandes bancos de Wall Street los encargados de dar el pistoletazo de salida, con las cuentas a mediados de mes de Goldman Sachs, Bank of America, Citigroup, Wells Fargo y Morgan Stanley, mientras que habrá que esperar algo más en España para conocer las primeras cuentas dentro del Ibex 35. Las que presentarán entidades como Banco Santander, BBVA o CaixaBank.

A tener en cuenta que el viernes 3 de abril los principales mercados occidentales, incluido el español y Wall Street, estarán cerrados por el Viernes Santo. El día 6 (Lunes de Pascua) cerrarán también las bolsas europeas, aunque ese día ya habrá negociación normal en Nueva York. Además, el 29 de abril estará cerrada la Bolsa de Tokio, por el festivo del Día del Emperador Showa.

CONOCE LAS FECHAS CLAVE

- 1/4: PMI Manufacturero de España, Alemania, Eurozona, Reino Unido, China y Estados Unido / Desempleo de la Eurozona
- 2/4: Balanza comercial de Estados Unidos
- 3/4: Tasa de desempleo y nóminas no agrícolas de Estados Unidos/ Bolsas europeas y Wall Street cerrados por el Viernes Santo
- 6/4: Bolsas europeas cerradas por Lunes de Pascua
- 7/4: PMI Servicios de España, Alemania, Eurozona, Reino Unido, Reino Unido, China y Estados Unidos
- 8/4: Precios de producción y ventas minoristas de la Eurozona / Pedidos de fábrica de Alemania
- 9/4: Producción industrial de España / Producción industrial y balanza comercial de Alemania / PIB y PCE (gastos de consumo personal) de Estados Unidos
- 10/4: IPC e IPP de China / IPC de Alemania / IPC de Estados Unidos/ Resultados Goldman Sachs
- 14/4: IPC de España / IPP de Estados Unidos/ Resultados JPMorgan, Citigroup y Wells Fargo
- 15/4: Producción industrial de la Eurozona / IPC de Francia / Precios de importación y exportación de Estados Unidos/ Resultados Bank of America y Morgan Stanley
- 16/4: PIB, producción industrial y ventas minoristas de China / IPC de la Eurozona / PIB y producción industrial de Reino Unido / Producción industrial de Estados Unidos
- 17/4: Balanza comercial de la Eurozona
- 20/4: Tipos de interés en China / Precios de producción de Alemania
- 21/4: Índice ZEW de sentimiento económico de Alemania y la Eurozona
- 22/4: Confianza del consumidor de la Eurozona / IPC e IPP de Reino Unido
- 23/4: PMI compuesto adelantado de Alemania, Francia, Eurozona, Reino Unido y Estados Unidos
- 24/4: Índice Ifo de confianza empresarial en Alemania
- 28/4: Ventas minoristas y desempleo de España / Confianza del consumidor de Estados Unidos
- 29/4: Decisión de tipos de la Fed / IPC adelantado de España / Masa monetaria M3 de la Eurozona/ Resultados Banco Santander/ Bolsa de Japón cerrada por festivo
- 30/4: Decisión de tipos del BCE / Decisión de tipos del Banco de Inglaterra / PIB de España/ IPC adelantado de la Eurozona y Francia / Desempleo, PIB y ventas minoristas de Alemania / PCE (gastos de consumo personal) de Estados Unidos/ Resultados BBVA y CaixaBank

¿Cómo se regulan **los mercados de valores?**



- ✓ La regulación de los mercados garantiza transparencia y protege a los inversores
- ✓ CNMV, Banco de España y organismos internacionales velan por la estabilidad del sistema financiero
- ✓ Un marco normativo sólido impulsa la confianza, la seguridad y el crecimiento

 **CAJA RURAL**

León Madrid Ourense Valladolid Zamora